

●今日のアンケート



旗揚げアンケートの様子

ワークショップに参加してみても

- ・たくさん意見が言えた 12名
- ・まあまあ意見が言えた 20名
- ・あまり意見が言えなかった 2名
- ・その他 1名



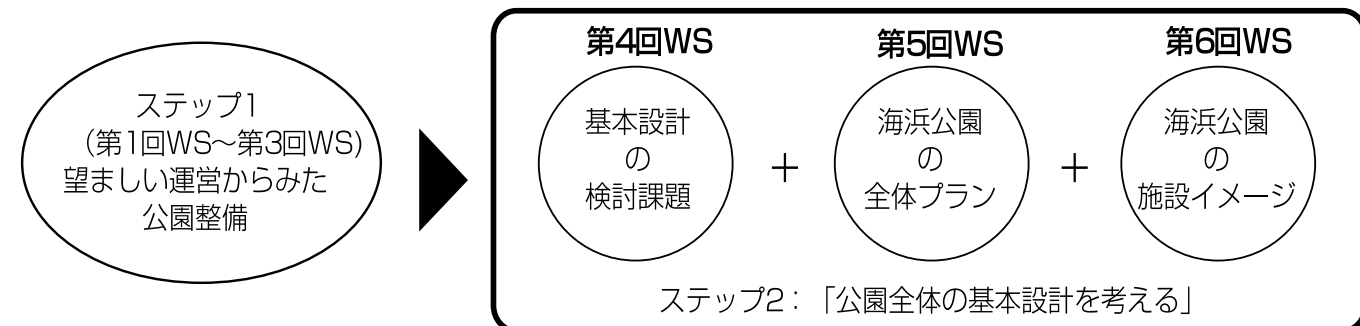
いっしょに清掃活動をしましょう!

「月見ヶ丘海浜公園をつくる会」の加賀見会長さんより、会の活動の一環として、公園付近の清掃再開への参加呼びかけがありました。これからの予定は次のとおりです。

- 日 時：毎月第二土曜日 午前8時～9時
- 集合場所：月見ヶ丘テント村
- 当面予定：10/9 11/13 12//11



ワークショップの流れと、これからの予定

- ワークショップもステップ2「公園全体の基本設計を考えるー設計者との協議ー（第4回WS～第6回WS）」の段階に入りました。
- 次回（第6回）WSは、今回プランに基づき具体的な施設のイメージを考えてみましょう。



みなさんのアイデアを実現するために

設計と運営をみんなで考えよう!



力を合わせてがんばりましょう!!

次回ワークショップの日時と開催場所

- とき 平成16年10月16日（土）午後1時30分～午後4時30分
- ところ 松茂町商工会館 2階会議室

場所が松茂町総合会館から商工会館に変わりますのでご注意ください!

お問い合わせ

ワークショップについての
お問い合わせはこちらへどうぞ



株式会社 プレック研究所
tel: 06-6541-6161 (担当: 玉井)
特定非営利活動法人 コモンズ tel: 088-652-7666 (担当: 笠井)

ニュースレター VOL.5

月見ヶ丘海浜公園ワークショップ 2004

設計と運営をみんなで考えよう!

- このニュースは、月見ヶ丘海浜公園ワークショップ2004の内容をお伝えするものです
- 検討されたこと、参加されたみなさんの声、次回の予定などを毎回お届けします

第5回ワークショップ・レポート

- とき 平成16年9月18日（土）午後1時30分～午後4時30分
- ところ 松茂町総合会館 2階会議室

ステップ 1 はじめに

今までのワークショップの流れと内容について説明しました。
今日のワークショップの目標とプログラム内容について説明しました。

ステップ 2 前回のワークショップの成果を振り返ろう!

前回のワークショップの成果の概要を説明しました。
前回のワークショップで出された質問に対して回答をしました。

ステップ 3 設計者が提案するプランの内容を聞こう!

前回のワークショップ成果や設計条件等の対応について説明しました。
提案プランの内容を「イベント利用時」「将来的利用」「環境(みどり)づくり活動」等の視点で説明しました。
提案プランの内容で、わからなかったことや疑問なことを質問しました。

ステップ 4 グループ作業の内容を確認しよう!

基本設計ガイドラインでの「公園づくり基本理念」をもう一度確認しました。
指標としてのデザイン方針と点検・充実して欲しいプラン上の課題について説明しました。

ステップ 5 グループでプランを点検、充実させよう!

グループ毎に、各自が自己紹介カードの内容を紹介します。
最初に、8つのデザイン方針を指標として、プラン上の課題についての意見を点検シートに整理しました。
次に、8つのデザイン方針を指標として、プラン上で充実して欲しい課題についての意見を充実シートに整理しました。

ステップ 6 みんなでプランの点検、充実内容を整理しよう!

各グループ代表者が、点検や充実シートに貼られた内容について発表しました。
プラン上の課題に対するグループ間の意見を整理しました。

ステップ 7 次回のワークショップ案内を聞こう!

今日の感想を旗揚げアンケートしました。
次回ワークショップについて簡単に案内。をして終了しました。

